



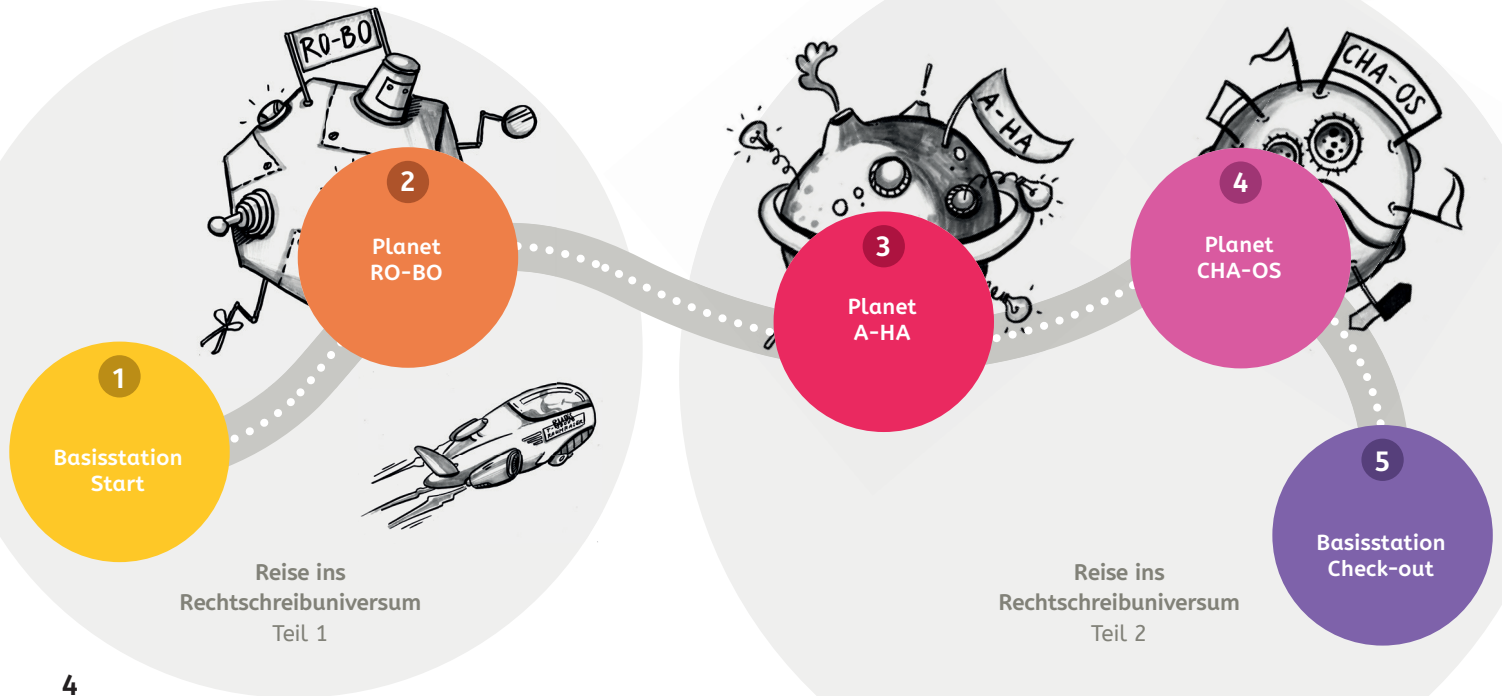
Reise ins Rechtschreibuniversum 1

LERNBAUSTEIN DEUTSCH





Übersicht über die Lernreise

Für dich geht es jetzt auf eine Reise ins Rechtschreibuniversum. Hier siehst du eine Übersicht über die verschiedenen Stationen, die du bereisen kannst. Du findest sie in zwei Lernbausteinen.



Los geht's!

Du hast also die Mission, Planet RO-BO zu besuchen?
Dann komm mit! Steig in mein Raumschiff ein!



Doppelkonsonanten in der Ro-bo-ter-spra-che hören


Manchmal enden Wörter auch mit doppelten Konsonanten, zum Beispiel **toll** oder **Ball**. Das ist noch verwirrender! Aber es gibt wieder einen Trick: Du verlängerst das Wort, indem du das Wort steigerst oder die Mehrzahl bildest. Dann kannst du wieder robotern!

toll ... tol-ler , Ball ... Bäl-le

Auftrag:



- 1 Fällt dir noch ein Wort ein, das mit doppelten Konsonanten endet?
- 2 Schreibe es in der Robotersprache auf.
- 3 Schreibe in deinen eigenen Worten, wie man Doppelkonsonanten mit der RO-BO-Sprache findet oder prüft. Male dir dazu ein kleines Merkbild.





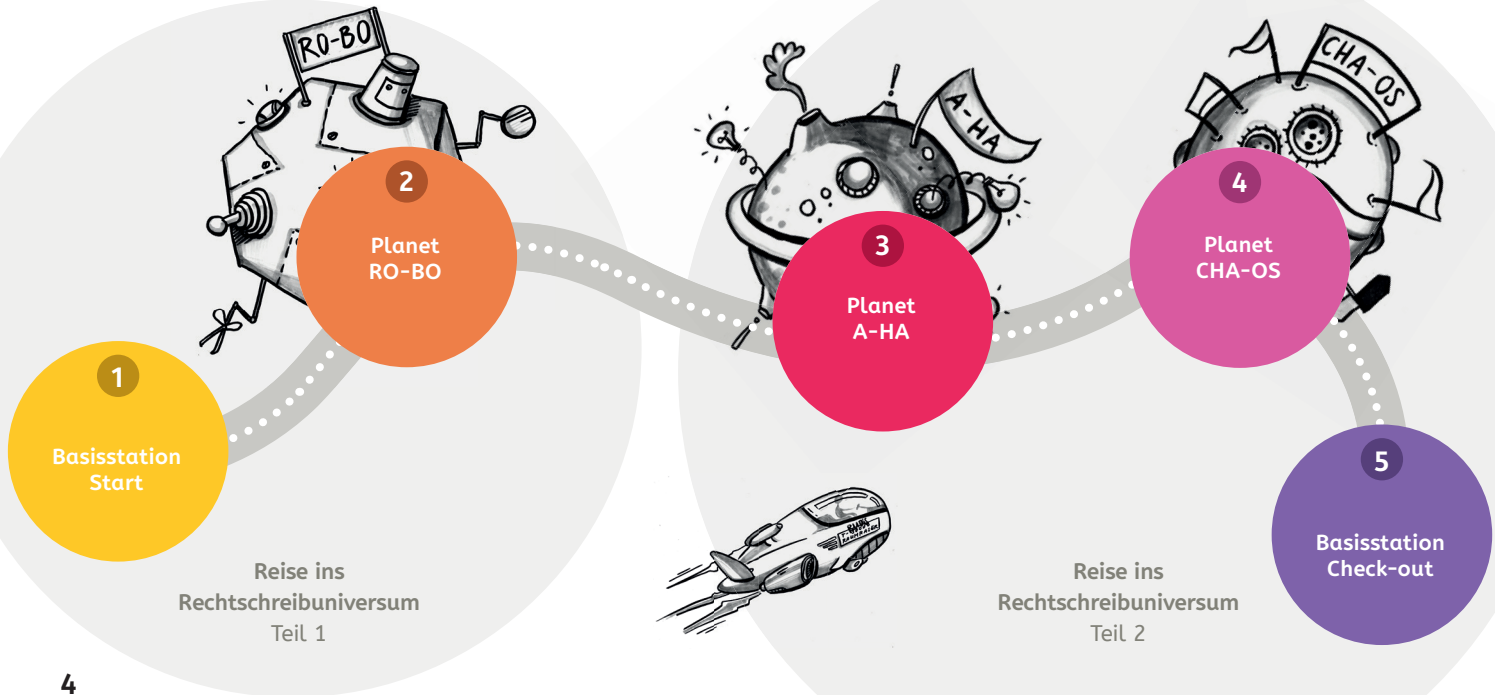
Reise ins Rechtschreibuniversum 2

LERNBAUSTEIN DEUTSCH



Übersicht über die Lernreise

Für dich geht es jetzt auf eine Reise ins Rechtschreibuniversum. Hier siehst du eine Übersicht über die verschiedenen Stationen, die du bereisen kannst. Du findest sie in zwei Lernbausteinen.



Tipps & Tricks

Du wirst auf A-HA verschiedene Regeln kennenlernen.
Am besten schreibst du Merkhilfen in dein Reisetagebuch.
Da findest du sie schnell wieder, wenn wir in eine Kontrolle geraten. Ich gebe rechtzeitig Bescheid!

Oh je, Regeln! So was kann ich mir ganz schlecht merken.




Es gibt einen Trick:
Formuliere die Regeln in deinen eigenen Worten, das hilft immer!



Teste dich! Überprüfen


Auftrag:

- 1 Nun hol deinen Baustein wieder an deinen Platz und leg die Karte neben deinen Text.
- 2 Überprüfe Wort für Wort, ob du den Text richtig geschrieben hast.
- 3 Wenn du Fehler findest, schau dir diese genau an.
- 4 Hast du die Ableite-Wörter alle richtig geschrieben? Unterstreiche sie.
- 5 Korrigiere Fehler in den Ableite-Wörtern.
- 6 Korrigiere Fehler in den anderen Wörtern.
- 7 Wenn du drei oder mehr Fehler bei den Ableite-Wörtern findest, frag deinen Lehrer oder deine Lehrerin nach weiteren Übungen.



Dorf der Merkwörter mit **c**, **chs** und **x**

So, gelandet! Schau, wir sind auch schon im ersten Gebiet: im Dorf der Merkwörter mit **c**, **chs** und **x**. Ein Bewohner des Gebietes scheint uns etwas sagen zu wollen.



Bei manchen Wörtern hörst du **s** oder **k**, geschrieben werden sie aber mit **c**. **Aufgepasst! Merkwörter: Cent, Clown, Cola, Citybike, Creme, Cowboy ...**

