Heroes & Heroines

LERNBAUSTEIN ENGLISCH

Vorbereitung

Hierfür brauchst du:

- einen Ordner und einen Block
- Stifte und Farben
- die Audio-Aufnahme „The Argument“ (siehe: Website)
- Extramaterial: Draw Your Adjectives
- Extramaterial: Adjective Exercises



Beachte:

- Unterstrichene Wörter könnten neu für dich sein. Ihre Übersetzung findest du auf der jeweils letzten Karte einer Station.



Notiere in deinem Heft während deiner Arbeit:

- das Datum
- die Kartennummer
- die Aufgabennummer
- eine kurze Zusammenfassung der Aufgabe

Was du hier lernst

In diesem Lernbaustein wirst du eine Person erstellen und diese charakterisieren. Dabei lernst du, Adjektive anzuwenden.
Du erfährst, wie Adjektive gesteigert werden können und wie du dies zum Vergleichen nutzen kannst.

Hierbei erweiterst du deine Kompetenz, eigene Texte zu erstellen, sowie deine Lese- und Hörkompetenz.

Du wirst auch gestalterisch tätig werden und eine eigene Präsentation zu einem von dir gewählten Helden oder einer Heldin erarbeiten.

So findest du die Zusatzmaterialien

Zu vielen Aufträgen gibt es zusätzliche Materialien, die dir helfen, Neues zu entdecken. Alle Materialien, die zu diesem Lernbaustein gehören, sind mit einem rosa Aufkleber und einem Stern gekennzeichnet.

Die Online-Zusatzmaterialien findest du unter:
www.lernbausteine.com/Heroes/material



Audio

Materialien wie Vorlagen, Bücher und Spiele findest du in deinem Klassenzimmer im Regal.

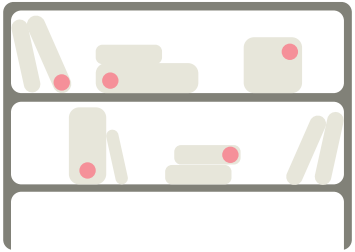

Bücher

Vorlagen

Lernreise

Nun beginnt deine Lernreise durch den Lernbaustein „Heroes and Heroines“. Diese besteht aus verschiedenen Stationen. Welche das sind, siehst du auf dieser Übersicht:

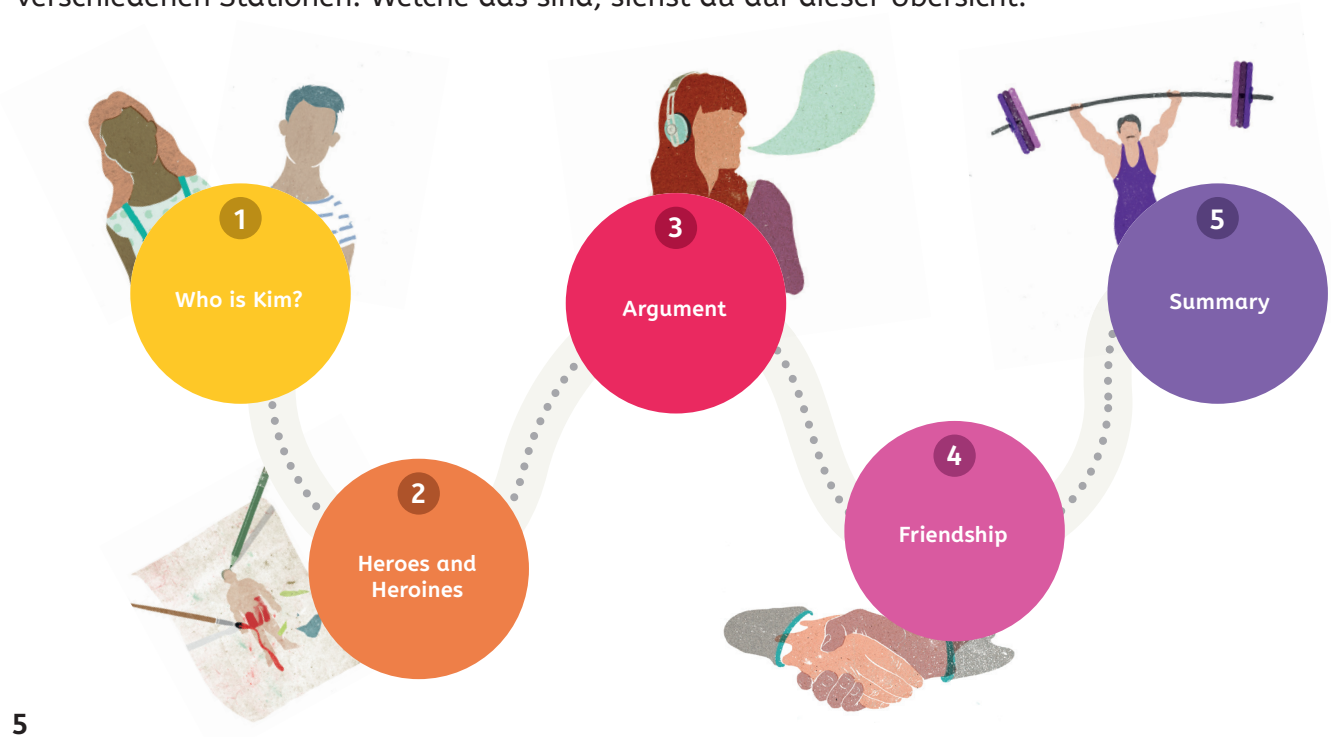

Kim is ...

Task 3:

For students who like writing.

1. Write a text about Kim and his/her life.
2. Go to the Speakers' Corner and read your text to your teacher.

Vocabulary list – Station 1

baked potato	Ofenkartoffel
brave	mutig
calm	ruhig
chips	Pommes
choose	aussuchen/wählen
chubby	pummelig
drawing	Zeichnung
diary entry	Tagebucheintrag
favourite	lieblings
fencing	fechten
flat	Wohnung
flat share	Wohngemeinschaft
grapes	Weintrauben
handsome	gutaussehend
helpful	hilfreich
inquisitive	neugierig
lazy	faul
mansion	Herrenhaus
mellow	zart/sanft/lieblich/locker
nasty	böse/fies
only child	Einzelkind
pasta	Nudeln
patient	geduldig
rude	frech/unhöflich
roast chicken	Brathähnchen
shy	schüchtern
siblings	Geschwister
skyscraper	Wolkenkratzer
task	Aufgabe
walnut	Walnuss

Task 4:

1. Take the extra material:
   Adjective Exercises
   Do the adjective exercises.

2. Show the result to your teacher.

Vocabulary list – Station 3

argument	Auseinandersetzung
cleverest	raffinierteste
compare	vergleichen
curious	neugierig
disagree	nicht zustimmen
fearless	furchtlos
grid	Raster/Gitter
illustrate	verbildlichen
least boring	am wenigsten langweilig
recording	Aufnahme
result	Ergebnis
smarter	schlauer
the worst subject	das schlimmste/schlechteste Fach